

Krumme Tante

*AW IV
(1 Ring)

Lageplan GRATZER HÖHLE

Übersicht der Anstiegs-Topos
& weitere Auswahlwege

Bergungsbox

Gratzer Höhle

Gratzer Steine

Gratzer Steine

25 *Blanke Sahne Villa (2 Ringe)

26 *Polarlicht Villa Rp 8b (Spreize, Wand - 3 Ringe)

32 *Unter der Abseile III

Topo 3

Topo 2

Topo 1

AW II

Gratzer Felsen

Gratzer Felsen

27 **Harmonie VIIIc Rp 9a (3 Ringe)

28 *Moosriss VIIa (Faustriss, 1 Ring)

29 *Graupelriss VIIc Rp 8a (1 Ring)

30 **Südriss IV (1 Ring, Plattenschl.)

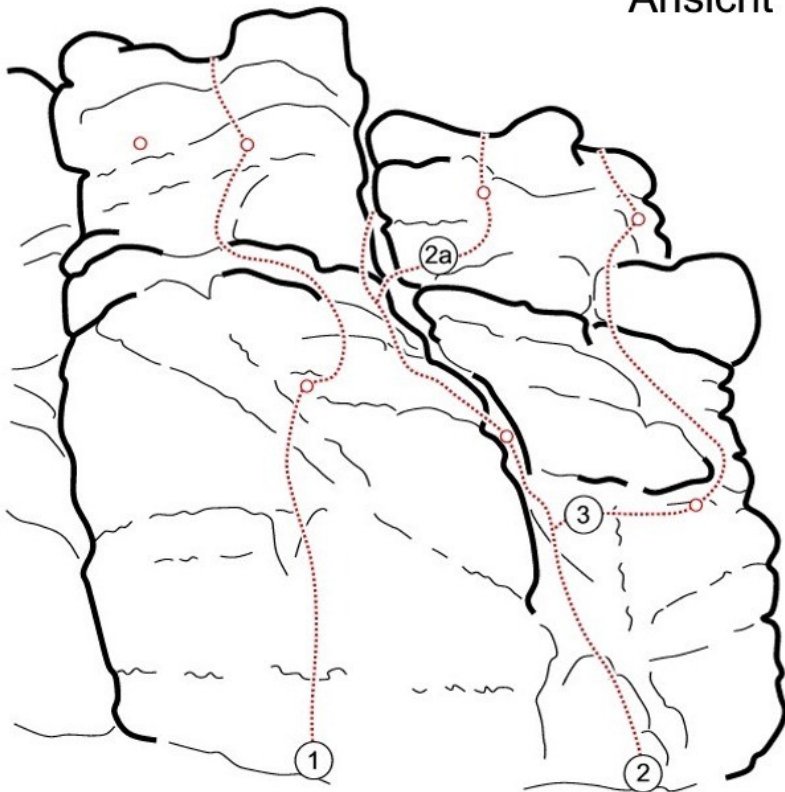
31 *Adventswändl VIIa (1 Ring)



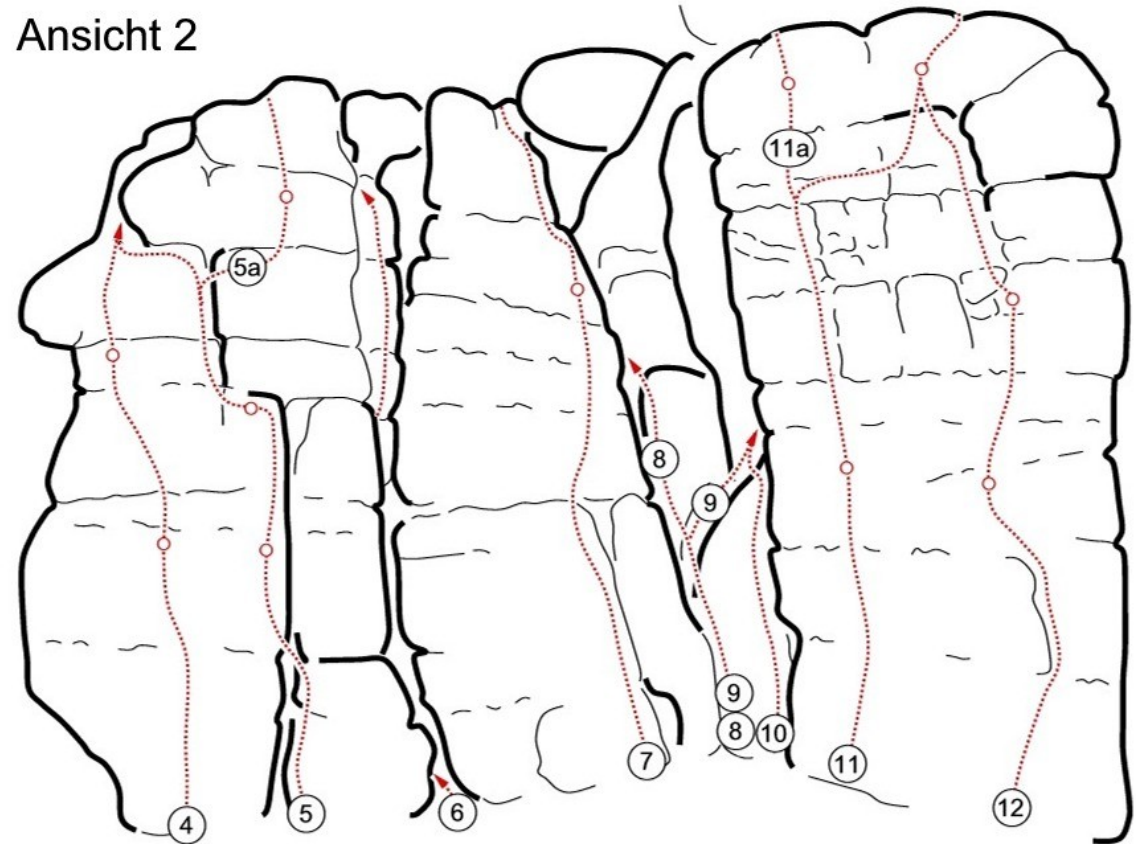
Gratzer Höhle

© www.kelchsteiner-oybin.de

Ansicht 1

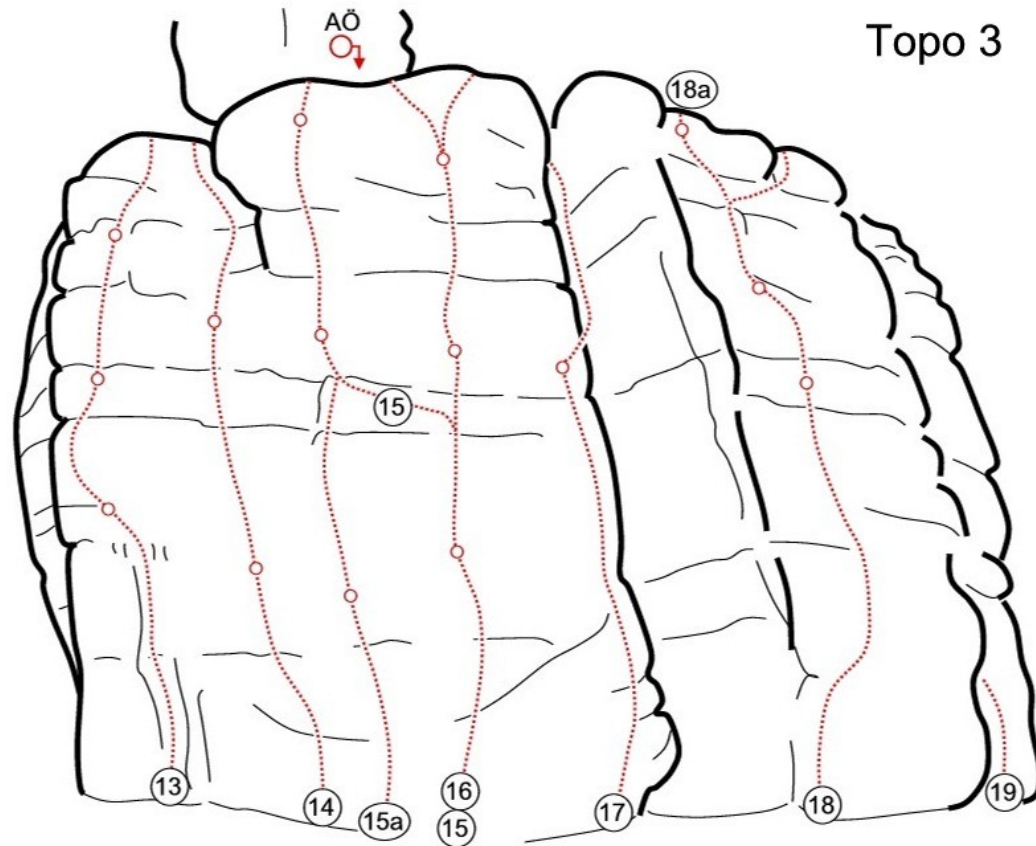


Ansicht 2



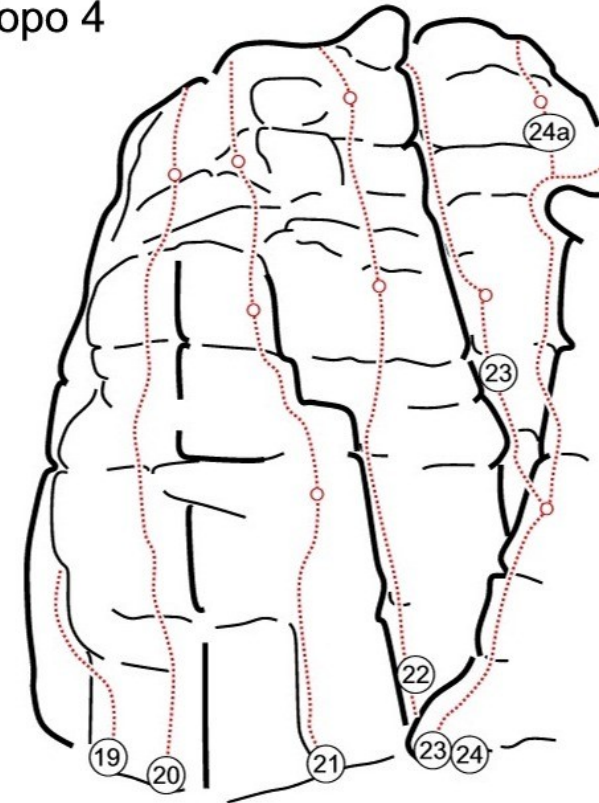
- 1 *** Dreierweg VIIc/ Rp 8a - nette Tour mit Crux am 2.R
- 2 ** Oybiner Riss V
- 2a Kleine Variante VIIIa - eventl. etwas schwerer
- 3 Südwestkante VIIb
- 4 ** Dir. Zeitiger Sommer Rp 9b - harter Einstieg, moral. schwer
der Originalweg quert vom Südriss in 2m Höhe nach links
- 5 ** Südriss VIIb
- 5a** Ausstiegsvariante VIIb/ Rp 7c - gelungene Ergänzung z.Original

- 6 * Hochwaldriss V
- 7 * Kameradschaftsweg VIIb - dicht am R bleibend etwas schwerer: Rp 8a
- 8 Südkamin II, 9 Grottenweg III, Gruftweg II (Kamin weiter durchkriechen)
- 10 * Winkelriss V - anstrengender Faustriss-Einstieg
- 11 ** Höllenstiege VIIIb/ Rp 8c - in den Platten windige Schlingen
- 11a Höllenstiege direkt VIIIb/ Rp 8c
- 12 *** Teufelswand VIIIa/ Rp 8b
schöne geradlinige Kletterei bei gleichbleibender Schwierigkeit



Topo 3

Topo 4



- 13 *** Frostkante VIIIc/ Rp 8a - eine der schönsten Routen am Fels
- 14 ** Algenspur VIIIc/ Rp 9a
- 15 * Spielwiese VIIIc/ Rp 9b
- 15a** Lotlinie - komplettiert die Spielwiese zu einer anspruchsvollen Modetour
- 16 *** Interferenzstreifen VIIIc/ Rp 9a
der Topweg an d. Gratzer Höhle: schöne Züge bei ausreichender Sicherung
- 17 ** Hoher Winkel VI - ehemals kühner Klassiker, heute mit nR

Tipp: Diagonale Rp 9c - vereint die jeweiligen Schlüsselpassagen in der Abseilwand vom 1.R der Algenspur rechtsansteigend über 2.R der Spielwiese und 3.R des I-Streifen

- 18 * Hochzeitswand VIIIa/ Rp 8b
- 18a ** Spitzlerkante VIIIb/ Rp 8b
- 19 * Ameisenweg VIIa - schwerer Einstieg
- 20 Scharfenwand VIIc
- 21 ** Feuerwand VIIb/ Rp 7c - etwas versteckt, aber sehr lohnend
- 22 * Funkenflug VIIc / Rp 7c
- 23 * Schwarzer Riss VI
- 24*** Februarrippe V - trotz des Nischendaseins eine der besten 5er in Zittau
- 24a Ausstiegsvariante VI